IT L'allacciamento elettrico e la messa in esercizio devono essere eseguiti da personale specializzato nel rispetto delle norme di sicurezza e delle leggi vigenti. Il mancato rispetto delle presenti istruzioni farà decadere il diritto di garanzia, oltre a mettere in pericolo le persone e le cose.

FR L'installation, le branchement électrique et la mise en service doivent être exécutés par du personnel spécialisé, dans le respect des normes de sécurité générales et locales en vigueur. Le non-respect de ces instructions fait perdre tout droit à la garantie en plus de mettre en danger les personnes et les choses.

GB Installation, electrical connection and commissioning must be carried out by skilled personnel in compliance with the general and local safety regulations in force. Failure to comply with these instructions not only causes risk to personal safety and damage to the equipment, but invalidates every right to assistance under guarantee.

DE Installation, Elektroanschluss und Inbetriebsetzung müssen von Fachpersonal unter Einhaltung der allgemeinen und örtlichen Sicherheitsvorschriften erfolgen. Die Nichtbeachtung dieser Anweisungen kann Personen- und Sachschäden verursachen und lässt außerdem jeden Garantieanspruch verfallen.

NL De installatie, de elektrische aansluiting en de inbedrijfstelling moeten worden uitgevoerd door gespecialiseerd personeel, overeenkomstig de geldende algemene en plaatselijke veiligheidsvoorschriften. Het veronachtzamen van deze voorschriften doet ieder recht op garantie vervallen en brengt bovendien gevaar met zich mee voor personen en voorwerpen.

ES Tanto la instalación como la conexión eléctrica y la puesta en ejercicio serán llevadas a cabo por personal cualificado en el cumplimiento de las normas de seguridad generales y locales en vigor. El incumplimiento de las presentes instrucciones anulará todo derecho a intervenciones cubiertas por la garantía, además de poner en peligro tanto a las personas como a las cosas.

SE Installation, elanslutning och idrifttagande ska endast göras av specialiserad personal enligt gällande allmänna och lokala säkerhetsföreskrifter. Försummelse av dessa anvisningar gör att garantin upphävs. Försummelse kan även utsätta personer och saker för fara.

GR Η εγκατάσταση, η ηλεκτρική σύνδεση και η θέση σε λειτουργία της συπάλας , πρέπει να εκτελούνται από εξειδικευμένους τεχνικούς, σύμφωνα με τους ισχύοντες τοπικούς και γενικούς κανονες ασφαλείας. Η μη τήρηση των παραπάνω οδηγιών θέτει σε κίνδυνο την ασφαλεια ατόμων και αντικειμένων και έχει σαν επακόλουθο τη διακοπή ισχύος της εγγύησης.

TR Kurma, elektrik bağlantısı ve hizmete alma, genel anlamda ve yerel olarak yürürlükte olan güvenlik standartlarına uygun şekilde uzman personel tarafından gerçekleştirilmelidir. Bu bilgilere uyulmaması, kişi ve nesneleri tehlikeye atmaktan başka, garanti hususunda her hakkın düşmesine sebep olur.

SK Inštalácia, elektrické napojenie a uvedenie do chodu musí prevesti odborný personál, rešpektujúc platné všeobecné a miestne bezpečnostné normy. Pri nedodržaní návodu sa záruka stáva neplatnou a ohrozuje sa vystavitie nebezpečiu osoby a predmety.

RU Монтаж, электрические соединения и запуск в эксплуатацию должны осуществляться специализированным персоналом с соблюдением общих и местных действующих правил по безопасности. Несоблюдение данных инструкций аннулирует право на гарантийное обслуживание, а также подвергает опасности персонал и оборудование.

LT Montavimas, elektros sujungimai ir paleidimo derinimo darbai turi būti atliekami kvalifikuotų darbuotojų, laikantis bendrų ir vietinių saugumo reikalavimų. Šių instrukcijų neišlaikymas ne tik sukelia riziką asmeniniam saugumui bei įrangos sugadinimui, bet ir panaikina teises į garantinį aptarnavimą.

ع

- التركيب، التوصيلات الكهربائية والقيام بالتشغيل يجب أن يتم على يد أشخاص مختصين، مع التقيد بقوانين الأمان العامة والقانون المحلي السارية المفعول. عدم التقيد في المعلومات الواردة هنا سيؤدي إلى إسقاط أي حق في الكفالة بالإضافة إلى إمكانية تعرض الأشخاص والأشياء إلى الخطر.

IT Rispettare i dati tecnici riportati in targhetta dati.
FR Respecter les caractéristiques techniques figurant sur la plaquette des données.
GB Respect the technical data shown on the data plate.
DE Die am Typenschild angeführten technischen Daten beachten.
NL Neem de technische gegevens op het typeplaatje in acht.
ES Respetar los datos técnicos de la placa de características.
SE Respektera tekniska data på märkplåtarna.
GR Τηρείστε τα τεχνικά χαρακτηριστικά που αναγράφονται στην πινακίδα της συπάλας.
TR Veri plakasında belirtilen teknik verileri uygulayınız.
SK Rešpektujte technické údaje na štítku.
RU Соблюдать технические данные, указанные на заводской табличке.
LT Vadovaukitės duomenimis nurodytais ant gamyklinės siurblio duomenų plokštelės.
ع - يجب التقيد في المعلومات التقنية الموجودة على اللوحة الصغيرة الملصقة على المحرك.

IT L'elettropompa non è adatta a pompare liquidi infiammabili o pericolosi.
FR L'électropompe n'est pas indiquée pour pomper des liquides inflammables ou dangereux.
GB The electropump is not suitable for pumping inflammable or dangerous liquids.
DE Die Elektropumpe ist nicht zum Pumpen von entflammbaren oder gefährlichen Flüssigkeiten geeignet.
NL De elektropomp is niet geschikt voor het pompen van ontvlambare of gevaarlijke vloeistoffen.
ES La electrobomba no es apta para bombear líquidos inflamables o peligrosos.
SE Elpumpen är inte lämplig för pumpning av lättantändliga eller farliga vätskor.
GR Η ηλεκτρική συπάλα δεν είναι κατάλληλη για την άντληση εύφλεκτων ή επικίνδυνων υγρών.
TR Elektro pompa parlayıcı veya tehlikeli sıvıların pompalanması için uygun değildir.
SK Elektrické čerpadlo nie je vhodné na čerpanie horľavín alebo nebezpečných tekutín.
RU Электронасос непригоден для перекачивания горючих или опасных жидкостей.
LT Šis elektrinis siurblys netinka lengvai užsiliepsnojančių ir pavojingų skysčių siurbimui.
ع - المضخة الكهربائية غير مناسبة لضخ سوائل خطرة أو قابلة للالتهاب.

SE Installation, elanslutning och idrifttagande ska endast göras av specialiserad personal enligt gällande allmänna och lokala säkerhetsföreskrifter. Försummelse av dessa anvisningar gör att garantin upphävs. Försummelse kan även utsätta personer och saker för fara.

GR Η εγκατάσταση, η ηλεκτρική σύνδεση και η θέση σε λειτουργία της συπάλας , πρέπει να εκτελούνται από εξειδικευμένους τεχνικούς, σύμφωνα με τους ισχύοντες τοπικούς και γενικούς κανονες ασφαλείας. Η μη τήρηση των παραπάνω οδηγιών θέτει σε κίνδυνο την ασφαλεια ατόμων και αντικειμένων και έχει σαν επακόλουθο τη διακοπή ισχύος της εγγύησης.

TR Kurma, elektrik bağlantısı ve hizmete alma, genel anlamda ve yerel olarak yürürlükte olan güvenlik standartlarına uygun şekilde uzman personel tarafından gerçekleştirilmelidir. Bu bilgilere uyulmaması, kişi ve nesneleri tehlikeye atmaktan başka, garanti hususunda her hakkın düşmesine sebep olur.

SK Inštalácia, elektrické napojenie a uvedenie do chodu musí prevesti odborný personál, rešpektujúc platné všeobecné a miestne bezpečnostné normy. Pri nedodržaní návodu sa záruka stáva neplatnou a ohrozuje sa vystavitie nebezpečiu osoby a predmety.

RU Монтаж, электрические соединения и запуск в эксплуатацию должны осуществляться специализированным персоналом с соблюдением общих и местных действующих правил по безопасности. Несоблюдение данных инструкций аннулирует право на гарантийное обслуживание, а также подвергает опасности персонал и оборудование.

LT Montavimas, elektros sujungimai ir paleidimo derinimo darbai turi būti atliekami kvalifikuotų darbuotojų, laikantis bendrų ir vietinių saugumo reikalavimų. Šių instrukcijų neišlaikymas ne tik sukelia riziką asmeniniam saugumui bei įrangos sugadinimui, bet ir panaikina teises į garantinį aptarnavimą.

ع

- التركيب، التوصيلات الكهربائية والقيام بالتشغيل يجب أن يتم على يد أشخاص مختصين، مع التقيد بقوانين الأمان العامة والقانون المحلي السارية المفعول. عدم التقيد في المعلومات الواردة هنا سيؤدي إلى إسقاط أي حق في الكفالة بالإضافة إلى إمكانية تعرض الأشخاص والأشياء إلى الخطر.



IT L'elettropompa non è adatta a pompare liquidi infiammabili o pericolosi.
FR L'électropompe n'est pas indiquée pour pomper des liquides inflammables ou dangereux.
GB The electropump is not suitable for pumping inflammable or dangerous liquids.
DE Die Elektropumpe ist nicht zum Pumpen von entflammbaren oder gefährlichen Flüssigkeiten geeignet.
NL De elektropomp is niet geschikt voor het pompen van ontvlambare of gevaarlijke vloeistoffen.
ES La electrobomba no es apta para bombear líquidos inflamables o peligrosos.
SE Elpumpen är inte lämplig för pumpning av lättantändliga eller farliga vätskor.
GR Η ηλεκτρική συπάλα δεν είναι κατάλληλη για την άντληση εύφλεκτων ή επικίνδυνων υγρών.
TR Elektro pompa parlayıcı veya tehlikeli sıvıların pompalanması için uygun değildir.
SK Elektrické čerpadlo nie je vhodné na čerpanie horľavín alebo nebezpečných tekutín.
RU Электронасос непригоден для перекачивания горючих или опасных жидкостей.
LT Šis elektrinis siurblys netinka lengvai užsiliepsnojančių ir pavojingų skysčių siurbimui.
ع - المضخة الكهربائية غير مناسبة لضخ سوائل خطرة أو قابلة للالتهاب.



IT Rispettare gli schemi elettrici.
FR Respecter les schémas électriques.
GB Follow the wiring diagrams.
DE Die Schaltpläne einhalten.
NL Neem de schakelschema's in acht.
ES Respetar los esquemas eléctricos.
SE Respektera elscheman.
GR Τηρήστε τα ηλεκτρικά διαγράμματα.
TR Elektrik şemalarına uyunuz.
SK Rešpektujte elektrické schémy.
RU Соблюдать указания на электрических схемах.
LT Vadovaukitės elektros sujungimų schemomis.
ع - مراعاة التخطيطات الكهربائية.



IT Eseguire un buon collegamento a terra.
FR Effectuer une bonne mise à la terre.
GB Make a good earth connection.
DE Für eine ausreichende Erdung sorgen.
NL Zorg voor een degelijke aarding.
ES Ejecutar una buena conexión a tierra.
SE Se till att jordanslutningen är effektiv.
GR Κάνετε μια καλή συνδεσμολογία γείωσης.
TR İyi bir topraklama gerçekleştiriniz.
SK Uzemnenie musí byť prevedené správne.
RU Произвести надлежащее соединение заземления.
LT Gerai žeminkite.
ع - العمل على التوصيل الجيد للايصال الارضي.



IT La tensione di rete deve corrispondere a quella di targa del motore.
FR La tension de secteur doit correspondre à celle de la plaque du moteur.
GB The mains voltage must be the same as that shown on the motor plate.
DE Die Netzspannung muß dem Wert des Motor-Typenschilds entsprechen.
NL De netspanning moet overeenkomen met de spanning die is aangegeven op het motorplaatje.
ES La tensión de la línea corresponderá al dato indicado en la placa del motor.
SE Nätspänningen ska överensstämma med motorns märkdata.
GR Η τάση του ηλεκτρικού δικτύου πρέπει να αντιστοιχεί στην τάση που αναγράφεται στην πινακίδα του κινητήρα.
TR Şebeke gerilimi motor plakasında belirtilen gerilime uygun olmalıdır.
SK Napätie elektrickej siete musí byť zhodné s napätím, označeným na štítku motora.
RU Напряжение сети должно соответствовать значению заводской таблички двигателя.
LT Tinklo įtampa turi atitikti nurodytą ant gamyklinės siurblio duomenų plokštelės.
ع - قوة الضغط الكهربائي يجب أن تكون متطابقة لما هو مكتوب على اللوحة الصغيرة.



IT In caso di riparazione o manutenzione scollegare sempre l'elettropompa dalla rete di alimentazione.
FR En cas de réparation ou de maintenance, débrancher toujours l'électropompe du secteur.
GB In the event of repair or maintenance, always disconnect the electropump from the power mains.
DE Vor Reparaturen oder Wartungsarbeiten die Elektropumpe stets vom Versorgungsnetz abhängen.
NL Voor reparaties of onderhoud moet de elektropomp altijd van het voedingsnet worden losgekoppeld.
ES Para las intervenciones de reparación y mantenimiento, se desconectará siempre antes la electrobomba de la red eléctrica.
SE Elpumpen ska alltid kopplas från elnätet före reparation eller underhåll.
GR Σε περίπτωση επισκευής ή συντήρησης, αποσυνδέετε πάντα την συπάλα από το δίκτυο ηλεκτροδότησης.
TR Tamir veya bakım işlemlerinin ele alınması gerekmesi halinde, elektro pompanın elektrik şebekesi ile bağlantısını kesiniz.
SK V prípade opráv alebo údržby elektrické čerpadlo treba vždy odpojiť z napájacej siete.
RU В случае ремонта или технического обслуживания необходимо всегда отсоединять электронасос от сети электропитания.
LT Remontuojant arba aptarnaujant, ištjunkite siurblį iš tinklo.
ع - في حالات التصليح أو الصيانة يجب النتأكد من فصل التيار الكهربائي عن الموتور.

IT Elettropompa centrifuga autoadescante con ottima capacità di aspirazione. Indicata per alimentazioni idriche, piccola agricoltura, emergenze domestiche e servizi industriali.
FR Electropompe centrifuge auto-amorçante possédant une excellente capacité d'aspiration. Indiquée pour l'approvisionnement en eau , la petit agriculture, les urgences domestiques et les services industriels.
GB Self-priming centrifugal electropump with excellent suction capacity. Indicated for water supplies, small agricultural use, domestic emergencies and industrial services.
DE Selbstansaugende Kreisel-Elektropumpe mit optimalen Ansaugvermögen für Wasserversorgung, Landwirtschaft, Haushalt und Industrie.
NL Zelfaanzuigende elektrische centrifugaalpomp met uitstekende zuigcapaciteit. Geschikt voor watertoevoer, kleine landbouwtoepassingen, noodsituaties in huis en industriële diensten.
ES Electrobomba centrífuga con autocebado con óptima capacidad de aspiración. Adecuada para alimentaciones hídricas, pequena agricultura, emergencias domésticas y servicios industriales.
SE Elektrisk självansugande centrifugalpump med mycket hög sugkapacitet. Avsedd för vattentillförsel, mindre jordbruk, översvämning i hushåll och för användning inom industrin.

IT L'elettropompa deve essere posizionata il più vicino possibile al liquido da pompare.
FR L'électropompe doit être positionnée le plus près possible du liquide à pomper.
GB The electropump must be positioned as close as possible to the liquid to be pumped.
DE Die Elektropumpe soll so nahe wie möglich an der zu pumpenden Flüssigkeit aufgestellt werden.
NL De elektropomp moet zo dicht mogelijk bij de te pompen vloeistof worden opgesteld.
ES Hay que colocar la electrobomba lo más cerca posible del líquido a bombear.
SE Elpumpen ska placeras så nära pumpvätskan som möjligt.
GR Η ηλεκτρική αντλία πρέπει να τοποθετηθεί όσο το δυνατόν πιο κοντά στο υγρό που πρόκειται να αντλήθεί.
TR Elektro pompa, pompalayacağı sıvıya mümkün olduğu kadar yakın yerleştirilmiş olmalıdır.
SK Elektrické čerpadlo musí byť umiestnené v bezprostrednej blízkosti čerpanej tekutiny.
RU Электронасос должен быть установлен как можно ближе к перекачиваемой жидкости.
LT Siurblys turi būti sumontuotas kiek galima arčiau prie siurbiamo skysčio.
ع - يجب وضع المضخة الكهربائية اقرب ما يمكن من السائل المراد ضخه.

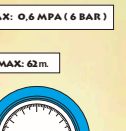

IT Installare una valvola di fondo in aspirazione.
FR Installer un clapet de pied sur l'aspiration.
GB Install a foot valve on suction.
DE Am Ansaugteil ein Bodenventil installieren.
NL Installeer in de aanzuiging een voetklep.
ES Instalar una válvula de pie en la aspiración.
SE Installera en bottenventil på sugledningen.
GR Τοποθετήστε στην αναρρόφηση μια βαλβίδα ποδός.
TR Emme hattı üzerine bir dip valfi yerleştiriniz.
SK Nainštalujte ventilový saci koš.
RU На всасывании необходимо установить донный клапан.
LT Siurbimo linijoje sumontuokite atbulinę vožtuvą.
ع - يجب تركيب صمام في النقاع في عمليات الشفط.



GR Φυσικεντρική ηλεκτρική αντλία αυτόματης έγχυσης με άριστη ικανότητα αναρρόφησης. Ενδεικνυται για υδροδότηση, μικρή άρδευση, οικιακές έκτακτες περιπτώσεις και βιομηχανικές υπηρεσίες.
TR Mükemmel emme kapasitesi otomatik doldurmalı santrifüj elektro pompa. Su beslemeleri, ufak çaplı ziraat, ev dahilinde gerçekleşmesi mümkün acil durumlar ve sanayi hizmetlerinde kullanımı için uygundur.
SK Samosprávna odstredivé elektrické čerpadlo s výbornou nasávacou schopnosťou. Vhodné pre vodné napojenie, pre malo-poľnohospodárov, pre núdzové stavy v domácnostiach a v priemyselnej službe.
RU Центробежный самозаливающийся насос с отличной всасывающей способностью. Пригоден для водоснабжения, для мелких сельскохозяйственных работ, для экстренных случаев в домашних условиях и для промышленного использования.
LT Savaiminio užsipildymo, puikiių siurbimo pajėgumų išcentrinis elektrinis siurblys.
ع - مضخة كهربائية نابذة ذاتية الأنظمة ذات قدرة ممتازة للشفط. ينصح بها للتموينات الهيدروليك، الأعمال الزراعية الصغيرة، المستعملات المنزلية الطارئة والخدمات الصناعية.





IT Pompa centrifuga autoadescante con ottima capacità di aspirazione. Indicata per alimentazioni idriche, piccola agricoltura, emergenze domestiche e servizi industriali.
FR Pompe centrifuge auto-amorçante possédant une excellente capacité d'aspiration. Indiquée pour l'approvisionnement en eau , la petit agriculture, les urgences domestiques et les services industriels.
GB Self-priming centrifugal pump with excellent suction capacity. Indicated for water supplies, small agricultural use, domestic emergencies and industrial services.
DE Selbstansaugende Kreisel-Pumpe mit optimalen Ansaugvermögen für Wasserversorgung, Landwirtschaft, Haushalt und Industrie.
NL Zelfaanzuigende centrifugaalpomp met uitstekende zuigcapaciteit. Geschikt voor watertoevoer, kleine landbouwtoepassingen, noodsituaties in huis en industriële diensten.
ES Bomba centrífuga con autocebado con óptima capacidad de aspiración. Adecuada para alimentaciones hídricas, pequena agricultura, emergencias domésticas y servicios industriales.
SE Centrifugalpump med utmärkt sugförmåga för vattenförsörjning, mindre jordbruk, översvämning i hushåll och för industrin.



IT Pompa centrifuga autoadescante con ottima capacità di aspirazione. Indicata per alimentazioni idriche, piccola agricoltura, emergenze domestiche e servizi industriali.
FR Pompe centrifuge auto-amorçante possédant une excellente capacité d'aspiration. Indiquée pour l'approvisionnement en eau , la petit agriculture, les urgences domestiques et les services industriels.
GB Self-priming centrifugal pump with excellent suction capacity. Indicated for water supplies, small agricultural use, domestic emergencies and industrial services.
DE Selbstansaugende Kreisel-Pumpe mit optimalen Ansaugvermögen für Wasserversorgung, Landwirtschaft, Haushalt und Industrie.
NL Zelfaanzuigende centrifugaalpomp met uitstekende zuigcapaciteit. Geschikt voor watertoevoer, kleine landbouwtoepassingen, noodsituaties in huis en industriële diensten.
ES Bomba centrífuga con autocebado con óptima capacidad de aspiración. Adecuada para alimentaciones hídricas, pequena agricultura, emergencias domésticas y servicios industriales.
SE Centrifugalpump med utmärkt sugförmåga för vattenförsörjning, mindre jordbruk, översvämning i hushåll och för industrin.





IT L'elettropompa deve essere posizionata il più vicino possibile al liquido da pompare.
FR L'électropompe doit être positionnée le plus près possible du liquide à pomper.
GB The electropump must be positioned as close as possible to the liquid to be pumped.
DE Die Elektropumpe soll so nahe wie möglich an der zu pumpenden Flüssigkeit aufgestellt werden.
NL De elektropomp moet zo dicht mogelijk bij de te pompen vloeistof worden opgesteld.
ES Hay que colocar la electrobomba lo más cerca posible del líquido a bombear.
SE Elpumpen ska placeras så nära pumpvätskan som möjligt.
GR Η ηλεκτρική αντλία πρέπει να τοποθετηθεί όσο το δυνατόν πιο κοντά στο υγρό που πρόκειται να αντλήθεί.
TR Elektro pompa, pompalayacağı sıvıya mümkün olduğu kadar yakın yerleştirilmiş olmalıdır.
SK Elektrické čerpadlo musí byť umiestnené v bezprostrednej blízkosti čerpanej tekutiny.
RU Электронасос должен быть установлен как можно ближе к перекачиваемой жидкости.
LT Siurblys turi būti sumontuotas kiek galima arčiau prie siurbiamo skysčio.
ع - يجب وضع المضخة الكهربائية اقرب ما يمكن من السائل المراد ضخه.







IT Installare una valvola di fondo in aspirazione.
FR Installer un clapet de pied sur l'aspiration.
GB Install a foot valve on suction.
DE Am Ansaugteil ein Bodenventil installieren.
NL Installeer in de aanzuiging een voetklep.
ES Instalar una válvula de pie en la aspiración.
SE Installera en bottenventil på sugledningen.
GR Τοποθετήστε στην αναρρόφηση μια βαλβίδα ποδός.
TR Emme hattı üzerine bir dip valfi yerleştiriniz.
SK Nainštalujte ventilový saci koš.
RU На всасывании необходимо установить донный клапан.
LT Siurbimo linijoje sumontuokite atbulinę vožtuvą.
ع - يجب تركيب صمام في النقاع في عمليات الشفط

IT – Il motore non parte e non genera rumori.
FR – Le moteur ne démarre pas et ne fait pas de bruit.
GB – The motor does not start and makes no noise.
DE – Der Motor läuft nicht an und erzeugt kein Geräusch.
NL – De motor start niet en maakt geen lawaai.
ES – El motor no arranca y no produce ruidos.
SE – Motorn går inte igång och är tyst.
GR – Ο κινητήρας δεν τίθεται σε λειτουργία και δεν κάνει θόρυβο.
TR – Motor hareket etmiyor ve ses çıkartmıyor.
SK – Motor neštartuje a nevydáva zvuk.
RU – Насос не запускается и не издает звуков.
LT – Variklis nepasileidžia ir nesigirdi jokių triukšmų.
ع – المحرك لا يعمل ولا يظهر اي صوت.



IT – Il motore non parte ma genera rumori.
FR – Le moteur ne démarre pas et fait du bruit.
GB – The motor does not start but makes a noise.
DE – Der Motor läuft nicht an, erzeugt aber Geräusche.
NL – De motor start niet maar maakt lawaai.
ES – El motor no arranca pero produce ruidos.
SE – Motorn går inte igång men avger buller.
GR – Ο κινητήρας δεν τίθεται σε λειτουργία αλλά κάνει θόρυβο.
TR – Motor hareket etmiyor ancak gürültü yapıyor.
SK – Motor neštartuje, ale vydáva zvuk.
RU – Насос не запускается, но издает звуки.
LT – Variklis nepasileidžia, bet girdisi triukšmai.
ع – المحرك لا يعمل ولكنه يظهر اصوات.

IT – Il motore gira con difficoltà.
FR – Le moteur tourne avec difficulté.
GB – The motor turns over with difficulty.
DE – Der Motor dreht unter Schwierigkeiten.
NL – De motor draait moeizaam.
ES – El motor gira con dificultad.
SE – Motorn roterar trögt.
GR – Ο κινητήρας παίρνει στροφές με δυσκολία.
TR – Motor zor dönüyor.
SK – Motor sa točí s námahou.
RU – Затруднительное вращение двигателя
LT – Variklis sunkiai sukasi.
ع – المحرك يدور بصعوبة

IT – La pompa si ferma occasionalmente.
FR – La pompe s'arrête occasionnellement.
GB – The pump stops occasionally.
DE – Die Pumpe hält gelegentlich an.
NL – De pomp stopt af en toe.
ES – La bomba se para de vez en cuando.
SE – Elpumpen stannar tillfälligt.
GR – Η αντλία σταματάει ξαφνικά.
TR – Pompa tesadüfi olarak duruyor.
SK – Čerpadlo sa občas zastaví.
RU – Насос время от времени останавливается.
LT – Siurblys retkarčiais sustoja.
ع – المضخة تتوقف عن العمل على فترات متقطعة.





A
IT – Verificare lo stato del condensatore.
FR – Vérifier l'état du condensateur.
GB – Check the state of the capacitor.
DE – Den Zustand des Kondensators kontrollieren.
NL – Controleer de toestand van de condensator.
ES – Verificar el estado del condensador.
SE – Kontrollera kondensatorns tillstånd.
GR – Ελέγξτε την κατάσταση του πυκνωτή.
TR – Kondansatör durumunu kontrol ediniz.
SK – Skontrolujte stav kondenzátora.
RU – Проверить состояние конденсатора.
LT – Patikrinkite kondensatoriaus būklę.
ع – فحص خالة المكـّثف.

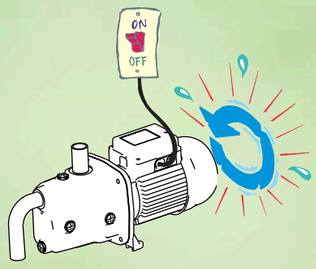

A
IT – Assicurarsi che la tensione sia sufficiente.
FR – S'assurer que la tension est suffisante.
GB – Ensure that the voltage is sufficient.
DE – Sicherstellen, daß die Spannung ausreicht.
NL – Ga na of de spanning hoog genoeg is.
ES – Comprobar que la tensión sea suficiente.
SE – Kontrollera att spänningen är tillräcklig.
GR – Βεβαιωθείτε πως είναι επαρκής η τάση.
TR – Gerilimin yeterli olduğunu kontrol ediniz.
SK – Ubezpečte sa, či je napätie dostačujúce.
RU – Проверить, чтобы напряжение было достаточным.
LT – Patikrinkite ar pakankama įtampa.
ع – التاكد من أن الطاقة الكهربائية كافية لتحريك الموتور.



A
IT – Verificare le connessioni elettriche.
FR – Vérifier les connexions électriques.
GB – Check the electrical connections.
DE – Die Elektroanschlüsse kontrollieren.
NL – Controleer de elektrische aansluitingen.
ES – Verificar las conexiones eléctricas.
SE – Kontrollera elanslutningarna.
GR – Ελέγξτε την ηλεκτρική συνδεσμολογία.
TR – Elektrik bağlantılarını kontrol ediniz.
SK – Skontrolujte elektrické napojenia.
RU – Проверить электрические соединения.
LT – Patikrinkite elektrinius sujungimus.
ع – التحقق من الإتصال الكهربائي.

B
IT – Verificare i fusibili di protezione.
FR – Vérifier les fusibles de protection.
GB – Check the protection fuses.
DE – Die Sicherungen kontrollieren.
NL – Controleer de zekeringen.
ES – Verificar los fusibles de protección.
SE – Kontrollera skyddssäkringarna.
GR – Ελέγξτε τις ασφάλειες.
TR – Koruma sigortalarını kontrol ediniz.
SK – Skontrolujte ochranné poistky.
RU – Проверить плавкие предохранители.
LT – Patikrinti saugiklius.
ع – التحقق من فيوزات الوقاية.

B
IT – Controllare le connessioni elettriche.
FR – Contrôler les connexions électriques.
GB – Check the electrical connections.
DE – Die Elektroanschlüsse kontrollieren.
NL – Controleer de elektrische aansluitingen.
ES – Controlar las conexiones eléctricas.
SE – Kontrollera elanslutningarna.
GR – Ελέγξτε την ηλεκτρική συνδεσμολογία.
TR – Elektrik bağlantılarını kontrol ediniz.
SK – Skontrolujte elektrické napojenia.
RU – Проверить электрические соединения.
LT – Patikrinkite elektrinius sujungimus.
ع – التحقق من الإتصال الكهربائي.

C
IT – Verificare ostruzioni nella pompa o motore.
FR – Vérifier les obstructions dans la pompe ou le moteur.
GB – Check for obstructions in the pump or motor.
DE – Auf Verstopfungen in der Pumpe oder im Motor kontrollieren.
NL – Controleer de pomp of motor op belemmeringen.
ES – Comprobar si están obstruidos la bomba o el motor.
SE – Kontrollera om elpumpen eller motorn är igensatt.
GR – Ελέγξτε για τυχόν αποφράξεις στον κινητήρα και την αντλία.
TR – Pompa veya motorda tıkanma olup olmadığını kontrol ediniz.
SK – Skontrolujte, či nie je upchaté čerpadlo alebo motor.
RU – Проверить засоры насоса или двигателя.
LT – Patikrinkite ar nėra kliūčių siurblyje ir variklyje.
ع – التحقق من وجود إنسدادات في المضخة أو في المحرك.

B
IT – Verificare possibili raschiamenti tra parti mobili e fisse.
FR – Vérifier les éventuelles frictions entre les parties mobiles et les parties fixes.
GB – Check for possible rubbing between moving and fixed parts.
DE – Auf eventuelle Interferenzen zwischen beweglichen und festen Teilen kontrollieren.
NL – Controleer of er wrijving is tussen bewegende en vaste delen.
ES – Comprobar que no haya rozamientos entre las partes móviles y las fijas.
SE – Kontrollera möjlig friktion mellan rörliga och fasta delar.
GR – Ελέγξτε για τυχόν τριβές ανάμεσα στα κινητά και τα σταθερά εξαρτήματα.
TR – Hareketli ve sabit kısımlar arasında olması mümkün kazınmaları kontrol ediniz.
SK – Skontrolujte či sa časti pohyblivé a pevné o seba netrú.
RU – Проверить возможные трения между подвижными и фиксированными Частями.
LT – Patikrinkite ar nėra kliūčių tarp judančių ir nejudančių detalių.
ع – التحقق من احتمالات احتكاك تتم بين جهات متحركة وأخرى ثابتة.

A
IT – Intervento motoprotettore (versione monofase) per eccessivo assorbimento di corrente.
FR – Intervention de la protection moteur (version monophasée) suite à une surcharge de courant.
GB – Tripping of the motor protector (single-phase version) due to excessive current absorption.
DE – Auslösen des Motorschutzes (einphasige Version) wegen übermäßiger Stromaufnahme.
NL – Activering van de motorbeveiliging (eenfase-uitvoering) wegens te hoge stroomopname.
ES – Intervención de la protección del motor (versión monofásica) por excesiva absorción de corriente.
SE – Motorskyddet (enfasversion) ingriper vid överdriven elförbrukning.
GR – Επέμβαση διάταξης προστασίας (στη μονοφασική έκδοση) ή από υπερβολική απορρόφηση ρεύματος.
TR – Aşırı cereyan çekme sebebi (mono faz model) motor koruyucu düzenin müdahalesi.
SK – Zásah chrániča pohybu (jednofázová verzia) pre prílišný odber prúdu.
RU – Срабатывает защитный выключатель двигателя (монофазная версия) из-за чрезмерного поглощения тока.
LT – Suveikė variklio apsauga (vienfaziams varikliams) dėl per didelės elektros srovės.
ع – تصليح حامي للحركة (نموذج أحادي الطور) لإفراط في الإستيعاب الكهربائي.

IT – La pompa non eroga.
FR – La pompe ne refoule pas.
GB – The pump does not deliver.
DE – Die Pumpe fördert nicht.
NL – De pomp geeft geen vloeistof af.
ES – La bomba no suministra.
SE – Elpumpen pumpar inte.
GR – Η αντλία δεν αντλεί υγρό.
TR – Pompa boşaltmıyor.
SK – Čerpadlo nevypúšťa.
RU – Насос не производит подачу.
LT – Siublys netiekia siurbiamo skysčio.
ع – المضخة لا تضخ

IT – La pompa non adesca.
FR – La pompe ne s'amorce pas.
GB – The pump does not prime.
DE – Die Pumpe füllt nicht.
NL – De pomp zuigt niet aan.
ES – La bomba no se ceba.
SE – Elpumpen fylls inte.
GR – Η αντλία δεν τίθεται σε λειτουργία.
TR – Pompa dolmuyor.
SK – Čerpadlo neprisáva.
RU – Насос не заливается.
LT – Siurblys neužsipildo.
ع – المضخة لا تشفط.

IT – La pompa eroga una portata insufficiente.
FR – La pompe refoule à un débit insuffisant.
GB – The pump flow rate is insufficient.
DE – Die Fördermenge der Pumpe ist unzureichend.
NL – De pomp geeft onvoldoende vloeistof af.
ES – La bomba suministra un caudal insuficiente.
SE – Elpumpen kapacitet är otillräcklig.
GR – Η αντλία αντλεί με ανεπαρκή παροχή.
TR – Pompa boşaltma kapasitesi yetersiz.
SK – Čerpadlo vypúšťa nedostatočné množstvo.
RU – Насос не обеспечивает необходимый расход.
LT – Nepakankamas siurblio debitas.
ع – المضخة تقوم بضخ كمية غير كافية.

IT – La pompa vibra provocando rumore.
FR – La pompe vibre en faisant du bruit.
GB – The pump vibrates and makes a noise.
DE – Die Pumpe vibriert und erzeugt dadurch Geräusche.
NL – De pomp trilt en maakt daarbij lawaai.
ES – La bomba vibra produciendo ruido.
SE – Elpumpen vibrerar och bullrar.
GR – Η αντλία έχει κραδασμούς και κάνει θόρυβο.
TR – Pompa, gürültü çıkartarak, vibrasyon yapıyor.
SK – Čerpadlo vibruje a vydáva hluk.
RU – Насос вибрирует, издавая шум.
LT – Siurblys vibruoja ir kelia triukšmą.
ع – هنالك ارتجاج في المضخة يؤدي إلى إحداث صوت.

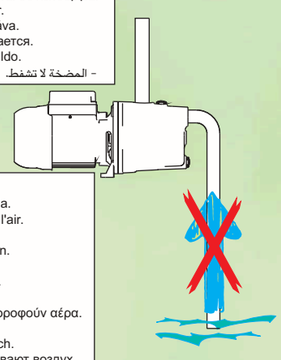



A
IT – Verificare l'adescamento.
FR – Vérifier l'amorçage.
GB – Check priming.
DE – Das Füllen kontrollieren.
NL – Controleer de aanzuiging.
ES – Verificar el cebado.
SE – Kontrollera att elpumpen har fyllts.
GR – Ελέγξτε τη διάταξη έγχυσης.
TR – Otomatik dolmayı kontrol ediniz.
SK – Skontrolujte spustenie.
RU – Проверить заливку.
LT – Patikrinti užpildymą.
ع – التحقق من الشفط.

A
IT – Il tubo d'aspirazione o la valvola di fondo aspirano aria.
FR – Le tuyau d'aspiration ou le clapet de pied aspirent de l'air.
GB – The suction pipe or the foot valve are taking in air.
DE – Das Ansaugrohr oder das Bodenventil saugen Luft an.
NL – De zuigleiding of de voetklep zuigen lucht aan.
ES – El tubo de aspiración o la válvula de pie aspiran aire.
SE – Sugledningen eller bottenventilen suger in luft.
GR – Ο σωλήνας αναρρόφησης ή η βαλβίδα ποδός αναρροφούν αέρα.
TR – Emme borusu veya dip valfı havayı emiyorlar.
SK – Nasávacia rúra alebo spodný ventil nasávajú vzduch.
RU – Всасывающая труба или донный клапан засасывают воздух.
LT – Pasiurbimo vamzdis arba atbulinis vožtuvas siurbia orą.
ع – انبوب الشفط أو صمام القاع تشفط هواء.

A
IT – Tubazione d'aspirazione con diametro insufficiente.
FR – Tuyau d'aspiration avec un diamètre insuffisant.
GB – Suction pipe with insufficient diameter.
DE – Zu kleiner Durchmesser der Ansaugleitungen.
NL – Te kleine diameter zuigleiding.
ES – Tubería de aspiración de diámetro insuficiente.
SE – Sugledningens diameter är otillräcklig.
GR – Σωλήνας αναρρόφησης με ανεπαρκή διάμετρο.
TR – Emme boru hattı çapı yetersiz.
SK – Priemer nasávacej rúry je nedostatočný.
RU – Недостаточный диаметр всасывающей трубы.
LT – Nepakankamas pasiurbimo vamzdžio skersmuo.
ع – قطر أنبوب الشفط غير كافي.

B
IT – Verificare il senso di rotazione.
FR – Vérifier le sens de rotation.
GB – Check the direction of rotation.
DE – Die Drehrichtung kontrollieren.
NL – Controleer de draairichting.
ES – Verificar el sentido de rotación.
SE – Kontrollera rotationsriktningen.
GR – Ελέγξτε τη φορά περιστροφής.
TR – Rotasyon istikametini kontrol ediniz.
SK – Skontrolujte smer točenia.
RU – Проверить направление вращения.
LT – Patikrinti sukimosi kryptį.
ع – التحقق من إتجاه الدوران.

C
IT – Valvola di fondo ostruita.
FR – Clapet de pied obstrué.
GB – Foot valve blocked.
DE – Bodenventil verstopft.
NL – Voetklep verstopt.
ES – Válvula de pie obstruida.
SE – Igensatt bottenventil.
GR – Φραγμένη βαλβίδα ποδός.
TR – Dip valfı tıkalı.
SK – Spodný ventil upchatý.
RU – Засорен донный клапан.
LT – Užblokuotas atbulinis vožtuvas.
ع – صـّمام القاع مسدود.

B
IT – Verificare la pendenza del tubo d'aspirazione.
FR – Vérifier la pente du tuyau d'aspiration.
GB – Check the slope of the suction pipe.
DE – Das Gefälle des Ansaugrohrs kontrollieren.
NL – Controleer de helling van de zuigleiding.
ES – Verificar la inclinación del tubo de aspiración.
SE – Kontrollera sugledningens lutning.
GR – Ελέγξτε την κλίση του σωλήνα αναρρόφησης.
TR – Emme borusunun eğimini kontrol ediniz.
SK – Skontrolujte sklon nasávacej rúry.
RU – Проверить уклон всасывающей трубы.
LT – Patikrinkite pasiurbimo vamzdžio nuolydį.
ع – التحقق من زاوية الميلان لانبوب الشفط.

C
IT – Verificare il riempimento del corpo pompa.
FR – Vérifier le remplissage du corps de la pompe.
GB – Check filling of the pump body.
DE – Das Füllen des Pumpenkörpers kontrollieren.
NL – Controleer of het pomphuis vol is.
ES – Verificar el llenado del cuerpo de la bomba.
SE – Kontrollera att pumphuset är fyllt.
GR – Ελέγξτε αν είναι γεμάτο το σώμα της αντλίας.
TR – Pompa gövdesinin dolmasını kontrol ediniz.
SK – Skontrolujte naplnenie telesa čerpadla.
RU – Проверить наполнение корпуса насоса.
LT – Patikrinkite korpuso užpildymą.
ع – التحقق من امتلاء جسم المضخة.

B
IT – Verificare il corretto senso di rotazione.
FR – Vérifier que le sens de rotation est correct.
GB – Check the correct direction of rotation.
DE – Die korrekte Drehrichtung kontrollieren.
NL – Controleer de draairichting.
ES – Verificar el correcto sentido de rotación.
SE – Kontrollera den korrekta rotationsriktningen.
GR – Ελέγξτε αν είναι σωστή η φορά περιστροφής.
TR – Rotasyon istikametinin düzgün olduğunu kontrol ediniz.
SK – Skontrolujte správny smer točenia.
RU – Проверить правильность направление вращения.
LT – Patikrinkite siurblio sukimosi kryptį.
ع – التاكد من الإتجاه الصحيح للدوران

C
IT – La valvola di fondo o la girante è ostruita.
FR – Le clapet de pied ou la roue sont obstrués.
GB – Foot valve or impeller blocked.
DE – Bodenventil oder Läufer verstopft.
NL – De voetklep of de waaier zijn verstopt.
ES – La válvula de pie o el rotor están obstruidos.
SE – Bottenventilen eller pumphjulet är igensatt.
GR – Είναι φραγμένη η φτερωτή ή η βαλβίδα ποδός.
TR – Dip valfı veya rotor tıkanmış.
SK – Spodný ventil alebo obežné kolo je upchané.
RU – Донный клапан или крыльчатка засорены.
LT – Užblokuotas atbulinis vožtuvas arba darbo ratas.
ع – صمام القاع أو المحـّول مسدود.

A
IT – Verificare che la pompa sia ben fissata.
FR – Vérifier que la pompe est bien fixée.
GB – Check that the pump is firmly secured.
DE – Kontrollieren, ob die Pumpe korrekt befestigt ist.
NL – Controleer of de pomp goed bevestigd is.
ES – Verificar que la bomba esté bien sujeta.
SE – Kontrollera att elpumpen är ordentligt fastsatt.
GR – Βεβαιωθείτε πως είναι καλά στερεωμένη η αντλία.
TR – Pompanın yerine iyi sabitlenmiş olduğunu kontrol ediniz.
SK – Skontrolujte, či je čerpadlo správne upevnené.
RU – Проверить, чтобы насос был прочно закреплен.
LT – Patikrinti ar siurblys tinkamai pritvirtintas.
ع – التحقق من أن المضخة مثبتة.

B
IT – La pompa lavora oltre i dati di targa.
FR – La pompe travaille en dépassant les données de la plaque.
GB – The pump is working outside its plate data.
DE – Der Betrieb der Pumpe überschreitet die Daten des Typenschilds.
NL – Het pompbedrijf overschrijdt de gegevens op het typeplaatje.
ES – La bomba supera los datos de la placa en su trabajo.
SE – Elpumpen arbetar utöver märkdata.
GR – Η αντλία λειτουργεί εκτός των ορίων της πινακίδας τεχνικών χαρακτηριστικών.
TR – Pompa, plaka verileri üstünde çalışıyor.
SK – Čerpadlo prekračuje údaje na štítku.
RU – Насос функционирует с превышением данных заводской таблички.
LT – Siurblys dirba viršydamas gamyklinėje siurblio duomenų lentelėje nurodytus parametrus.
ع – المضخة تعمل بالمزيد للتعليمات المذكورة باللوحة الملصقة.

RUMOROSITA':
per le pompe previste per uso esterno: Direttiva 2000/14/CE.
per le altre pompe: Direttiva EC 89/392/CEE.
COSTRUZIONE MOTORI: normative CEI 2-3 CEI 61-69 (EN 60335-2-41).

NIVEAU SONORE:
pour les pompes prévues pour l'usage à l'extérieur: Directive 2000/14/CE.
pour les autres pompes: Directive EC 89/392/CEE.
CONSTRUCTION MOTEURS: normes CEI 2-3 CEI 61-69 (EN 60335-2-41).

NOISE LEVEL:
for pumps intended for outdoor use: Directive 2000/14/CE.
for other pumps: Directive EC 89/392/CEE.
MOTOR CONSTRUCTIONS: standards IEC 2-3 IEC 61-69 (EN 60335-2-41).

LÄRM:
für im Freien betriebene Pumpen: Richtlinie 2000/14/EG.
für andere Pumpen: Richtlinie EC 89/392/EWG.
MOTORENBAUWEISE: richtlinie IEC 2-3 IEC 61-69 (EN 60335-2-41).

GELUIDSNIVEAU:
voor pompen die bestemd zijn voor gebruik buitenshuis: Richtlijn 2000/14/EG.
voor de overige pompen: Richtlijn EG 89/392/CEE.
CONSTRUCTIE MOTOREN: IEC-normen 2-3 IEC-normen 61-69 (EN 60335-2-41).

NIVEL RUIDO :
para las bombas destinadas a uso exterior: Directiva 2000/14/CE.
para las demás bombas: Directiva EC 89/392/CEE.
CONSTRUCCIÓN DE LOS MOTORES: normativas CEI 2-3 CEI 61-69 (EN 60335-2-41).

BULLER:
Pumpar för användning utomhus: EU-Direktiv 2000/14/EG.
Övriga pumpar: EU-Direktiv 89/392/EEG.
MOTORTILLVERKNING: standard IEC 2-3 IEC 61-69 (EN 60335-2-41).

ΘΟΡΥΒΟΣ:
για τις αντλίες με προβλεπόμενη εξωτερική χρήση: Οδηγία 2000/14/ΕΟΚ.
για τις υπόλοιπες αντλίες: Οδηγία 89/392/ΕΟΚ.
ΚΑΤΑΣΚΕΥΗ ΚΙΝΗΤΗΡΩ : κανονισμοί IEC 2-3 IEC 61-69 (EN 60335-2-41).

GÜRÜLTÜ ORANI:
dışarıda kullanım amacıyla öngörülen pompalar için: 2000/14/CE Yönetmeliğine.
diğer pompalar için: EC 89/392/CEE Yönetmeliği.
MOTOR YAPIMI: IEC 2-3 IEC 61-69 (EN 60335-2-41) standartları.

HLUČNOSŤ:
čerpadla pre vonkajšie použitie: Smernica 2000/14/CE.
ostatné čerpadla: Smernica EC 89/392/CEE.
VÝROBA MOTOROV: normy CEI 2-3 CEI 61-69 (EN 60335-2-41).

ШУМОВОЙ УРОВЕНЬ:
шумовой уровень насосов для наружного использования соответствует Директиве 2000/14/CE.
шумовой уровень других насосов соответствует Директиве EC 89/392/CEE.
КОНСТРУКЦИЯ ДВИГАТЕЛЯ : нормативы CEI 2-3 CEI 61-69 (EN 60335-2-41).

TRIUKŠMO LYGIS:
Siurbliams skirtiems naudoti išorėje: Direktyva 2000/14/CE
Kitiems siurbliams: Direktyva EC 89/392/CEE.
VARIKLIO KONSTRUKCIJA: standartai IEC 2-3 CEI 61-69 (EN 60335-2-41)

الضجيج:
للمضخات المهيئة للإستعمال الخارجي: ضجيج بموجب قانون 2000/14/CE
للمضخات الأخرى: ضجيج بموجب القانون 89/392/CEE II والتعديلات الملحقة به.
تركيب الموتورات: قوانين IEC 2-3 (EN 60335-2-41) IEC 61-69

NORMATIVE - NORMES - STANDARDS - NORMEN - NORMEN - NORMATIVAS
STANDARDER - ΝΟΜΟΘΕΣΙΑ - STANDARTLAR
NORMY - НОРМАТИВЫ - STANDARTAI - قوانين

INCONVENIENTI - INCONVÉNIENTS - PROBLEMS - STÖRUNG - STORINGEN
INCONVENIENTES - PROBLEM - ΑΝΩΜΑΛΙΕΣ - UYARILAR
PORUCHY - НЕИСПРАВНОСТИ - GEDIMAI - مشاكل

DAB PUMPS LTD.
Unit 4, Stortford Hall Industrial
Park Dunmow Road, Bishops Stortford, Herts
CM23 5GZ - UK
info.uk&eire@dwtgroup.com
Tel.: +44 1279 652 776
Fax: +44 1279 657 727

DAB PUMPS B.V.
Brusselstraat 150
B-1702 Groot-Bijgaarden - Belgium
info.belgium@dwtgroup.com
Tel.: +32 2 4668353
Fax: +32 2 4669218

PUMPS AMERICA,
INC. DAB PUMPS DIVISION
3226 Benchmark Drive
Ladson, SC 29456 USA
info.usa@dwtgroup.com
Ph. : 1-843-824-6332
Toll Free: 1-866-896-4DAB (4322)
Fax : 1-843-797-3366

OOO DWT GROUP
100 bldg. 3 Dmitrovskoe highway,
127247 Moscow - Russia
info.russia@dwtgroup.com
Tel.: +7 495 739 52 50
Fax: +7 495 485-3618

DAB PUMPS B.V.
Albert Einsteinweg, 4
5151 DL Drunen - Nederland
info.netherlands@dwtgroup.com
Tel.: +31 416 387280
Fax: +31 416 387299

DAB PUMPEN DEUTSCHLAND GmbH
Tackweg 11
D - 47918 Tönisvorst - Germany
info.germany@dwtgroup.com
Tel.: +49 2151 82136-0
Fax: +49 2151 82136-36

DAB PUMPS IBERICA S.L.
Parque Empresarial San Fernando
Edificio Italia Planta 1ª
28830 - San Fernando De Henares -
Madrid - Spain
info.spain@dwtgroup.com
Ph.: +34 91 6569545
Fax: +34 91 6569676

DAB PUMPS CHINA
Shandong Sheng Qingdao Shi
Jinji Jishu Kaifaqu Kaituo Rd
ZIP PC266510
CN - China
info.china@dwtgroup.com
Tel.: +8613608963089
Fax: +8653286812210

DAB PUMPS S.p.A.
Via M. Polo, 14 - 35035 Mestrino (PD) - Italy
Tel. +39 049 5125000 - Fax +39 049 5125950
www.dabpumps.com

DWT HOLDING S.p.A.
Sede Legale / Headquarter:
Via Marco Polo, 14 | 35035 Mestrino | Padova | Italy
www.dwtgroup.com

MANUTENZIONE - MAINTENANCE - MAINTENANCE - WARTUNG - ONDERHOUD
MANTENIMIENTO - UNDERHÅLL - ΣΥΝΤΗΡΗΣΗ - BAKIM
ÚDRŽBA - ТЕХНИЧЕСКОЕ ОБСЛУЖИВА - TECHNINIS APTARNAVIMAS - العناية

DICHIARAZIONE - DÉCLARATION - DECLARATION - ERKLÄRUNG - VERKLARING
DECLARACIÓN - FÖRSÄKRAN OM CE - ÖVERENSSTÄMMELSE - ΔΗΛΩΣΗ - BEYANNAME
PREHLÁSENIE - ЗАЯВЛЕНИЕ - DEKLARACIJOS - شهادة

Jet 62 - Jet 82 - Jet 92 - Jet 102 - Jet 112 - Jet 132
Jetlnox 62 - Jetlnox 82 - Jetlnox 92 - Jetlnox 102 - Jetlnox 112 - Jetlnox 132
JetCom 62 - JetCom 82 - JetCom 92 - JetCom 102 - JetCom 132 - JetCom SP 102
AquaJet (82⇕132) - AquaJetlnox (82⇕132) - AquaJetCom (82⇕132)
GardenJet (62⇕132) - GardenJetlnox (62⇕132) - GardenJetCom (62⇕132)

(IT) DICHIARAZIONE DI CONFORMITÀ CE
Noi, **DAB Pumps S.p.A. - Via M.Polo, 14 Mestrino (PD) Italy**, dichiariamo sotto la nostra esclusiva responsabilità che i prodotti ai quali questa dichiarazione si riferisce sono conformi alle seguenti direttive:
– **2006/95/CE (Low Voltage Directive)**
– **2004/108/CE (Electromagnetic Compatibility Directive)**
ed alle seguenti norme:
– **EN 60335-1 : 02 (Household and Similar Electrical Appliances Safety)**
– **EN 60335-2-41 : 03 (Particular Requirements for Pumps)**

(FR) DÉCLARATION DE CONFORMITÉ CE
Nous, **DAB Pumps S.p.A. - Via M.Polo, 14 Mestrino (PD) Italy**, déclarons sous notre responsabilité exclusive que les produits auxquels cette déclaration se réfère sont conformes aux directives suivantes:
– **2006/95/CE (Low Voltage Directive)**
– **2004/108/CE (Electromagnetic Compatibility Directive)**
ainsi qu'aux normes suivantes:
– **EN 60335-1 : 02 (Household and Similar Electrical Appliances Safety)**
– **EN 60335-2-41 : 03 (Particular Requirements for Pumps)**

(GB) DECLARATION OF CONFORMITY CE
We, **DAB Pumps S.p.A. - Via M.Polo, 14 Mestrino (PD) Italy**, declare under our responsibility that the products to which this declaration refers are in conformity with the following directives:
– **2006/95/CE (Low Voltage Directive)**
– **2004/108/CE (Electromagnetic Compatibility Directive)**
and with the following standards:
– **EN 60335-1 : 02 (Household and Similar Electrical Appliances Safety)**
– **EN 60335-2-41 : 03 (Particular Requirements for Pumps)**

(DE) EG-KONFORMITÄTSERKLÄRUNG
Wir, **DAB Pumps S.p.A. - Via M.Polo, 14 Mestrino (PD) Italy**, erklären unter unserer ausschließlichen Verantwortlichkeit, dass die Produkte auf die sich diese Erklärung bezieht, den folgenden Richtlinien:
– **2006/95/CE (Low Voltage Directive)**
– **2004/108/CE (Electromagnetic Compatibility Directive)**
sowie den folgenden Normen entsprechen:
– **EN 60335-1 : 02 (Household and Similar Electrical Appliances Safety).**
– **EN 60335-2-41 : 03 (Particular Requirements for Pumps).**

(NL) EG-VERKLARING VAN OVEREENSTEMMING
Wij, **DAB Pumps S.p.A. - Via M.Polo, 14 Mestrino (PD) Italy**, verklaren uitsluitend voor eigen verantwoordelijkheid dat de producten waarop deze verklaring betrekking heeft, conform de volgende richtlijnen zijn:
– **2006/95/CE (Low Voltage Directive)**
– **2004/108/CE (Electromagnetic Compatibility Directive)**
en conform de volgende normen:
– **EN 60335-1 : 02 (Household and Similar Electrical Appliances Safety)**
– **EN 60335-2-41 : 03 (Particular Requirements for Pumps)**

(ES) DECLARACIÓN DE CONFORMIDAD CE
Nosotros, **DAB Pumps S.p.A. - Via M.Polo, 14 Mestrino (PD) Italy**, declaramos bajo nuestra exclusiva responsabilidad que los productos a los que se refiere esta declaración son conformes con las directivas siguientes:
– **2006/95/CE (Low Voltage Directive)**
– **2004/108/CE (Electromagnetic Compatibility Directive)**
y con las normas siguientes:
– **EN 60335-1 : 02 (Household and Similar Electrical Appliances Safety).**
– **EN 60335-2-41 : 03 (Particular Requirements for Pumps).**

(SE) EG-FÖRSÄKRAN OM ÖVERENSSTÄMMELSE
Vi, **DAB Pumps S.p.A. - Via M.Polo, 14 Mestrino (PD) Italy,** försäkrar under eget ansvar att produkterna som denna försäkran avser är i överensstämmelse med följande direktiv:
– **2006/95/CE (Low Voltage Directive)**
– **2004/108/CE (Electromagnetic Compatibility Directive)**
och följande standarder:
– **EN 60335-1 : 02 (Household and Similar Electrical Appliances Safety)**
– **EN 60335-2-41 : 03 (Particular Requirements for Pumps)**

(GR) ΔΗΛΩΣΗ ΣΥΜΜΟΡΦΩΣΗΣ ΕΚ
Η εταιρεία, **DAB Pumps S.p.A. - Via M.Polo, 14 Mestrino (PD) Italy**, Δηλώνει υπεύθυνα πως τα προϊόντα στα οποία αναφέρεται η παρούσα δήλωση, συμμορφώνονται με τις προδιαγραφές των παρακάτω οδηγιών:
– **2006/95/CE (Low Voltage Directive)**
– **2004/108/CE (Electromagnetic Compatibility Directive)**
και με τους παρακάτω κανονισμούς:
– **EN 60335-1 : 02 (Household and Similar Electrical Appliances Safety)**
– **EN 60335-2-41 : 03 (Particular Requirements for Pumps)**

(TR) CE UYGUNLUK BEYANNAMESİ
Biz, **DAB Pumps S.p.A. - Via M.Polo, 14 Mestrino (PD) Italy**, Münhasır sorumluluğumuz altında olarak aşağıda belirtilen ve işbu beyannamenin ilişkin olduğu ürünlerin aşağıdaki direktiflere:
– **2006/95/CE (Low Voltage Directive)**
– **2004/108/CE (Electromagnetic Compatibility Directive)**
ve aşağıdaki standartlara uygun olduklarını beyan ederiz:
– **EN 60335-1 : 02 (Household and Similar Electrical Appliances Safety)**
– **EN 60335-2-41 : 03 (Particular Requirements for Pumps)**

(SK) ES VYHLÁSENIE O ZHODE
My, **DAB Pumps S.p.A. - Via M.Polo, 14 Mestrino (PD) Italy,** vyhlasujeme na našu výhradnú zodpovednosť, že výrobky na ktoré sa toto vyhlásenie vzťahuje, vyhovujú nasledujúcim smerniciam:
– **2006/95/CE (Low Voltage Directive)**
– **2004/108/CE (Electromagnetic Compatibility Directive)**
a nasledujúcim normám:
– **EN 60335-1 : 02 (Household and Similar Electrical Appliances Safety)**
– **EN 60335-2-41 : 03 (Particular Requirements for Pumps)**

(RU) ЗАЯВЛЕНИЕ О СООТВЕТСТВИИ CE
Мы, **DAB Pumps S.p.A. - Via M.Polo, 14 Mestrino (PD) Italy,** заявляем под полную нашу ответственность, что изделия к которым относится данное заявление, отвечают требованиям следующих директив:
– **2006/95/CE (Low Voltage Directive)**
– **2004/108/CE (Electromagnetic Compatibility Directive)**
и следующих нормативов:
– **EN 60335-1 : 02 (Household and Similar Electrical Appliances Safety)**
– **EN 60335-2-41 : 03 (Particular Requirements for Pumps)**

(LT) ES ATITIKTIES DEKLARACIJA
Mes, **DAB Pumps S.p.A. - Via M.Polo, 14 Mestrino (PD) Italy,** atsakingai pareiškiame, kad produktai atitinka šių direktyvų reikalavimus:
– **2006/95/CE (Low Voltage Directive)**
– **2004/108/CE (Electromagnetic Compatibility Directive)**
bei šių normų reikalavimus:
– **EN 60335-1 : 02 (Household and Similar Electrical Appliances Safety)**
– **EN 60335-2-41 : 03 (Particular Requirements for Pumps)**

شهادة مطابقة أوروبية(CE)
نحن
DAB Pumps S.p.A. – Via Marco Polo, 14 Mestrino (PD) Italy
نصرّح تحت مسؤوليتنا الخاصة بأن المنتجات
التي إليها توحي هذه الشهادة مطابقة للأنظمة التالية:
2006/95/CE (Low Voltage Directive)
2004/108/CE (Electromagnetic Compatibility Directive)
وللأنظمة التالية
EN 60335-1 : 02 (Household and Similar Electrical Appliances – Safety)
EN 60335-2-41 : 03 (Particular Requirements for Pumps)

Mestrino (PD), 30/08/2010

Francesco Sinico
Technical Director

CEI EN 60335-1